

Памятка

о поведении на воде в летний период

Самый полезный отдых летом — это отдых на воде. Купаясь, катаясь на лодках, на катамаранах, гидроциклах, вы укрепляете организм, развиваете ловкость и выносливость. Нарушение правил поведения на воде ведёт к несчастным случаям и гибели людей.

Поэтому, купаясь и катаясь на лодках и маломерных судах, строго выполняйте нижеследующие правила поведения на воде:

- Купаться можно в разрешённых местах, в купальнях или на оборудованных пляжах.

дованных пляжах.

- Для купания выбирайте песчаный берег, тихие неглубокие места с чистым дном. Не купайтесь в запрещённых и необорудованных для купания местах (у плотин, на водосбросе, в карьерах, котлованах, бассейнах для промышленных нужд).

Помните, что при купании категорически запрещается:

- Заплывать далеко от берега, выплывать за пределы ограждения мест купания.

- Подплывать близко к проходящим судам, катерам, вёсельным лодкам, гидроциклам, баржам.

- Взбираться на технические предупредительные знаки, буй, бакены и др.

- Прыгать в воду с лодок, катеров, парусников и других плавательных средств.

- Купаться у причалов, набережных, мостов и т.д.

- Купаться в вечернее время после захода солнца.

- Прыгать в воду в незнакомых местах.

- Купаться у крутых, обрывистых берегов.

- Помните, что после еды разрешается купаться не раньше чем через полтора - два часа.

- Во время купания не делайте лишних движений, не держите свои мышцы в постоянном напряжении, не гонитесь за скоростью продвижения в воде, не нарушайте ритма дыхания, не переутомляйте себя, не принимайте участия в больших заплывах без разрешения врача и необходимых тренировок.

- Попав на быстрое течение, не плывите против течения, проплывайте на груди или на боку, горизонтально на немного повышенной скорости. Остерегайтесь водоворотов, никогда не подплывайте к ним близко.

Попав в водоворот, не теряйтесь, наберите побольше воздуха в легкие, погрузитесь в воду и сделайте смелый рывок в сторону по течению.

Помните, что причиной гибели пловцов часто бывает скользящая его движения судорога. Причины этому следующие:

- Переохлаждение в воде.

- Переутомление мышц, вызванное длительной работой их без расслабления и непрерывным плаванием одним стилем.

- Купание незакалённого в воде с низкой температурой.

- Предрасположенность пловца к судорогам.

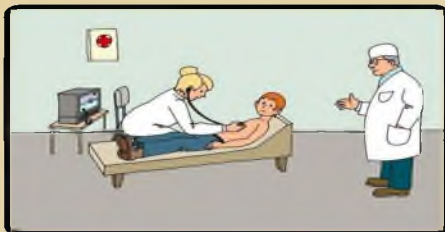
- Во всех случаях пловцу рекомендуется переменить стиль плавания и по возможности выйти из воды.

Внимание! Помните: нарушение правил поведения на воде ведёт к несчастным случаям и гибели людей.



Прочти сам – передай другому!!!

Безопасность на воде в летнее время



ПЕРЕД КУПАЛЬНЫМ СЕЗОНОМ ОБЯЗАТЕЛЬНО ПОСЕТИТЕ ВРАЧА !



**НЕ ПЕРЕОХЛАЖДАЙТЕСЬ И НЕ ПЕРЕГРЕВАЙТЕСЬ !
ПОСЛЕ ПРИЕМА ПИЩИ СДЕЛАЙТЕ ПЕРЕРЫВ 1,5 -
2 ЧАСА !
НЕ КУПАЙТЕСЬ ПРИ ТЕМПЕРАТУРЕ : ВОДЫ - НИЖЕ 18°
ВОЗДУХА - НИЖЕ 22°**



**НЕ СТОЙ И НЕ ИГРАЙ В ТЕХ МЕСТАХ, ОТКУДА
МОЖНО СВАЛИТЬСЯ В ВОДУ !**



**НЕ НЫРЯЙТЕ В НЕЗНАКОМЫХ МЕСТАХ !
НЕ ИЗВЕСТНО, ЧТО ТАМ МОЖЕТ ОКАЗАТЬСЯ
НА ДНЕ !**



**КУПАЙТЕСЬ ТОЛЬКО В РАЗРЕШЕННЫХ МЕСТАХ,
НА БЛАГОУСТРОЕННЫХ ПЛЯЖАХ !**



**НЕ КУПАЙТЕСЬ В ШТОРМОВУЮ ПОГОДУ !
БЕРЕГИТЕСЬ ВОЛНЫ !**



**НЕ ИСПОЛЬЗУЙТЕ ДЛЯ ПЛАВАНИЯ САМОДЕЛЬНЫЕ
УСТРОЙСТВА !
ОНИ МОГУТ НЕ ВЫДЕРЖАТЬ ВАШ ВЕС И
ПЕРЕВЕРНУТЬСЯ !**



**НЕ ЗАПЛЫВАЙТЕ ДАЛЕКО ОТ БЕРЕГА НА НАДУВНЫХ
МАТРАСАХ И АВТОМОБИЛЬНЫХ КАМЕРАХ !**



**НЕ КУПАЙТЕСЬ У КРУТЫХ ОБРЫВИСТЫХ БЕРЕГОВ
С СИЛЬНЫМ ТЕЧЕНИЕМ, В ЗАБОЛОЧЕННЫХ И
ЗАРОСШИХ РАСТИТЕЛЬНОСТЬЮ МЕСТАХ !**



**НЕ ПОДПЛАЫВАЙТЕ К ПРОХОДЯЩИМ СУДАМ.
НЕ ВЗБИРАЙТЕСЬ НА ТЕХНИЧЕСКИЕ
ПРЕДУПРЕДИТЕЛЬНЫЕ ЗНАКИ !**



**В ВОДЕ ИЗБЕГАЙТЕ ВЕРТИКАЛЬНОГО ПОЛОЖЕНИЯ.
НЕ ХОДИТЕ ПО ИЛИСТОМУ И ЗАРОСШЕМУ
ВОДОРОСЛЯМИ ДНУ.**



**НЕ БОРИТЕСЬ С СИЛЬНЫМ ТЕЧЕНИЕМ !
ПЛЫВИТЕ ПО ТЕЧЕНИЮ ПОСТЕПЕННО ПРИБЛИЖАЯСЬ
К БЕРЕГУ !**


ОБЩИЕ ПРАВИЛА БЕЗОПАСНОГО ПОВЕДЕНИЯ НА ВОДЕ



Купаться можно только в установленных местах.



Не купайтесь в неизвестных и не предназначенных для этой цели водоёмах!




Не ныряйте в местах с неизвестным рельефом дна!



Не заплывайте за ограничительные знаки мест, отведённых для купания! Не подплывайте к большим судам, весельным лодкам, баржам.


ОКАЗАНИЕ ПОМОЩИ ТЕРпяЩИМ БЕДСТВИЕ НА ВОДЕ




Если при плавании свело ногу, то необходимо на секунду погрузиться с головой в воду и, распрямив ногу, сильно потянуть рукой ступню на себя за большой палец.



Если тонущий может ещё какое-то время самостоятельно оставаться на поверхности воды, достаточно бросить ему спасательный круг, за который он может держаться, пока к нему не подплывёт спасатель.



Если вы хороший пловец, такой способ транспортировки пострадавшего в воде наиболее приемлем.



Подплывать к тонущему следует осторожно. Брать утопающего безопаснее всего сзади под мышки и, поддерживая его лицо над водой, плыть к берегу.



Убедись, что тебе ничто не угрожает. Извлеки пострадавшего из воды. (При подозрении на перелом позвоночника — вытаскивай пострадавшего на доске или щите.)



Уложи пострадавшего животом на свое колено, дай воде стечь из дыхательных путей. Обеспечь проходимость верхних дыхательных путей. Очисти полость рта от посторонних предметов (слизь, рвотные массы и т.п.).

Вызови (самостоятельно или с помощью окружающих) «скорую помощь».



Определи наличие пульса на сонных артериях, реакции зрачков на свет, самостоятельного дыхания.



Если пульс, дыхание и реакция зрачков на свет отсутствуют — немедленно приступай к сердечно-легочной реанимации. Продолжай реанимацию до прибытия медицинского персонала или до восстановления самостоятельного дыхания и сердцебиения.



После восстановления дыхания и сердечной деятельности придай пострадавшему устойчивое боковое положение. Укрой и согрей его. Обеспечь постоянный контроль за состоянием!