

Домашнее задание в электронном журнале АИС «Сетевой город. Образование»

1. Открыть классный журнал, выбрать «Темы уроков и задания»

Классный журнал

Класс: 4в Предмет: Темы уроков и задания

Период: Учитель:

Загрузить Режим быстрого редактирования

Ученики	Апрель							Май							Средняя оценка	Оценка за период	
	14	16	18	21	23	25	28	30	7	12	14	16	19	21			23
	<input checked="" type="checkbox"/>	<input checked="" type="checkbox"/>	<input checked="" type="checkbox"/>	<input checked="" type="checkbox"/>	<input checked="" type="checkbox"/>	<input checked="" type="checkbox"/>	<input checked="" type="checkbox"/>	<input checked="" type="checkbox"/>	<input type="checkbox"/>	<input type="checkbox"/>	<input type="checkbox"/>	<input type="checkbox"/>	<input type="checkbox"/>	<input type="checkbox"/>	<input type="checkbox"/>	<input type="checkbox"/>	<input type="checkbox"/>

2. Добавить домашнее задание

Классный журнал / Редактировать задание

Сохранить

Класс: 4в Предмет: Физкультура

Занятие, на котором было выдано задание: 25.04.2020 - 6.4. Равномерный бег (7 мин.). Чередова... Подробности урока

Занятие: 28.04.2020 - 6.5 Равномерный бег (8 мин.). Чередова... Подробности урока

Тип задания: Домашнее задание

Оценка: Необязательна

Вес: 10

Назначено учащимся: Всем

Домашнее задание: Тест № 2 Из КТП

Правила выполнения: https://drive.google.com/file/d/1UR3gC-LlwyF989M3mY_yjglQAFJ5GU8Z/view?usp=sharing

Рекомендации учителя, которые получает учащийся в своём дневнике:

Прикрепленные файлы: тест №2.docx

2.1 Заполнить все поля с выбором

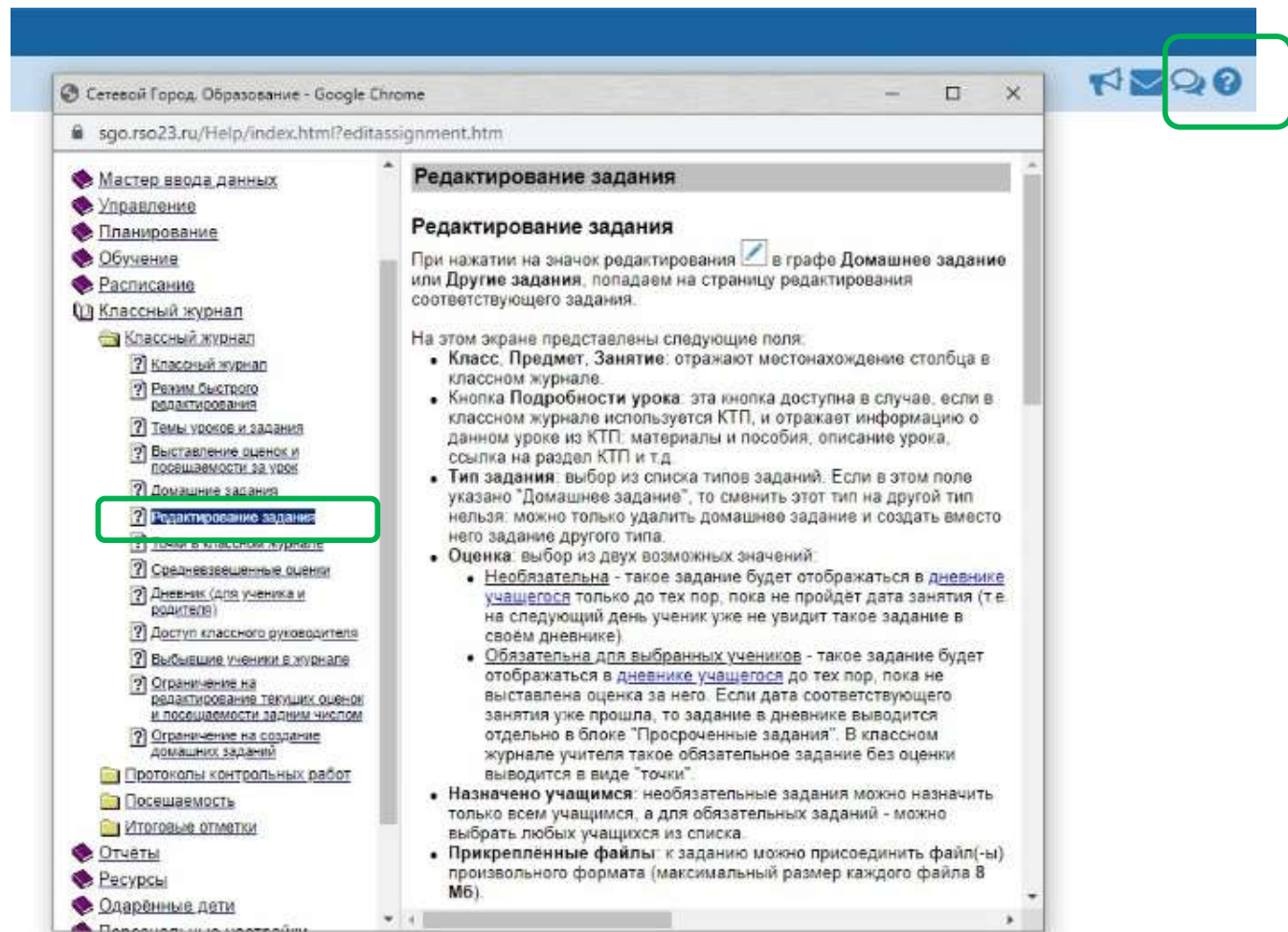
2.2 Указать «Домашнее задание»

2.3 В поле «Подробности для учеников»

- добавить описание
- приложить ссылку на электронный ресурс (файл в облачном хранилище)
- прикрепить файл (карточка задания, тест) размером до 8 Мб

Домашнее задание в электронном журнале АИС «Сетевой город. Образование»

3. При возникновении вопросов, обратиться к «Справке»




Сетевой Город. Образование - Google Chrome

sgo.rso23.ru/Help/index.html?editassignment.htm

Редактирование задания

Редактирование задания

При нажатии на значок редактирования  в графе Домашнее задание или Другие задания, попадаем на страницу редактирования соответствующего задания.

На этом экране представлены следующие поля:

- **Класс, Предмет, Занятие:** отражают местонахождение столбца в классном журнале.
- **Кнопка Подробности урока:** эта кнопка доступна в случае, если в классном журнале используется КТП, и отражает информацию о данном уроке из КТП: материалы и пособия, описание урока, ссылка на раздел КТП и т.д.
- **Тип задания:** выбор из списка типов заданий. Если в этом поле указано "Домашнее задание", то сменить этот тип на другой тип нельзя: можно только удалить домашнее задание и создать вместо него задание другого типа.
- **Оценка:** выбор из двух возможных значений.
 - **Необязательна** - такое задание будет отображаться в [дневнике учащегося](#) только до тех пор, пока не пройдет дата занятия (т.е. на следующий день ученик уже не увидит такое задание в своем дневнике)
 - **Обязательна для выбранных учеников** - такое задание будет отображаться в [дневнике учащегося](#) до тех пор, пока не выставлена оценка за него. Если дата соответствующего занятия уже прошла, то задание в дневнике выводится отдельно в блоке "Просроченные задания". В классном журнале учителя такое обязательное задание без оценки выводится в виде "точки".
- **Назначено учащимся:** необязательные задания можно назначить только всем учащимся, а для обязательных заданий - можно выбрать любых учащихся из списка.
- **Прикрепленные файлы:** к заданию можно присоединить файл(-ы) произвольного формата (максимальный размер каждого файла 8 Мб).

Домашнее задание в электронном журнале АИС «Сетевой город. Образование»

УРОК	ДОМАШНЕЕ ЗАДАНИЕ	ОЦЕНКА	УРОК	ДОМАШНЕЕ ЗАДАНИЕ	ОЦЕНКА
Понедельник, 13 апреля 2020 г.					
1	Математика 08:30 - 09:15	с.59 № 219-225			5
2	Русский язык 09:30 - 10:15	Учеб. с.85-86 упр...		Бизнесская культура 1- «Ба прыжки, метания», ...	5
3	Литературное чтен... 10:35 - 11:20	с.127-132 наиб.		упр. 185-188	4
4	Кубановедение 11:40 - 12:25	учеб. с.84-89 со иже Кубани		в работа в Якласс. Уче 111 (письменно в тет...	5
5				ние 1 письменно	5
6					
Вторник, 14 апреля 2020 г.					
1	Английский язык 08:00 - 08:45	Учебник №1, в тетрадь). Ра...			
2	Математика 09:00 - 09:45	с.60 № 226-231			5
3	Физкультура 10:05 - 10:50	Комплекс УГТ			5
4	Окружающий мир 11:10 - 11:55	с.112-121 р/т с.40-41			5
5	Технология 12:15 - 13:00	уч. с.118-120 р/т с.69-72 модель ра кеты			5
6					
Пятница, 17 апреля 2020 г.					
2	Математика 09:00 - 09:45	с. 63 № 247-255			
3	Литературное чтен... 10:05 - 10:50	с.132-135 задание 2 письменно			
4	Окружающий мир 11:10 - 11:55	с.122-126 р/т с.42-45			
5					
6					

Информация о задании

Предмет 4а/Литературное чтение

Учитель

Срок сдачи 18.04.20

Тип задания Домашнее задание

Домашнее задание с.136-138 задание 3 письменно

Подробности от учителя <https://resh.edu.ru/subject/lesson/4528/start/19434>

Вес 10

3Жигулин.docx

4. Дневник ученика на примере МБОУ СОШ № 32

- ✓ готовое расписание
- ✓ выданные домашние задания
- ✓ гиперссылки на ресурсы (ссылка будет активна только в окне «Подробности от учителя»)
- ✓ прикрепленный файл

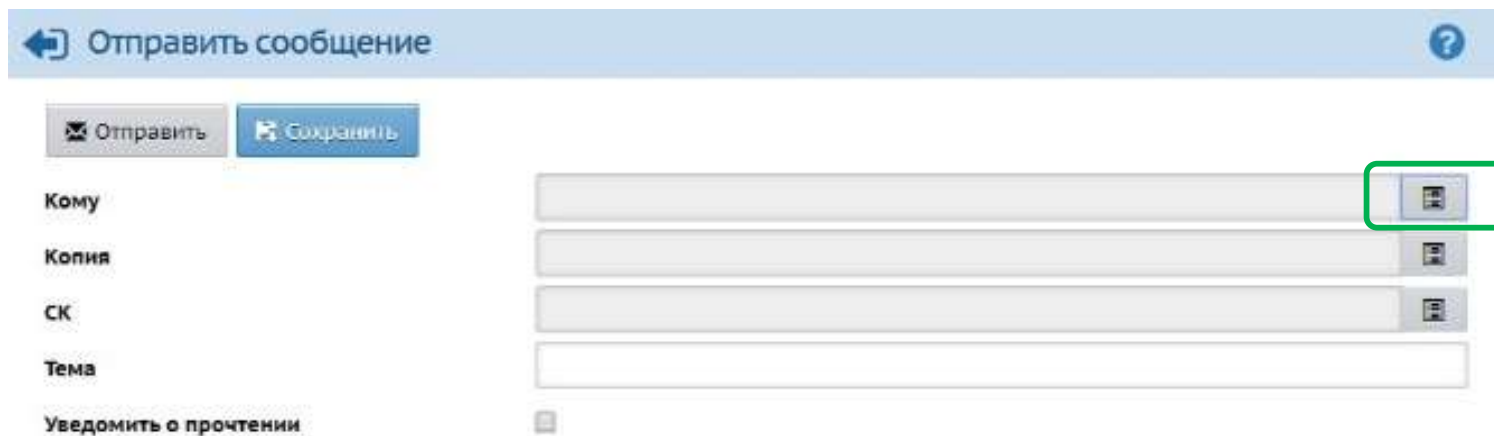
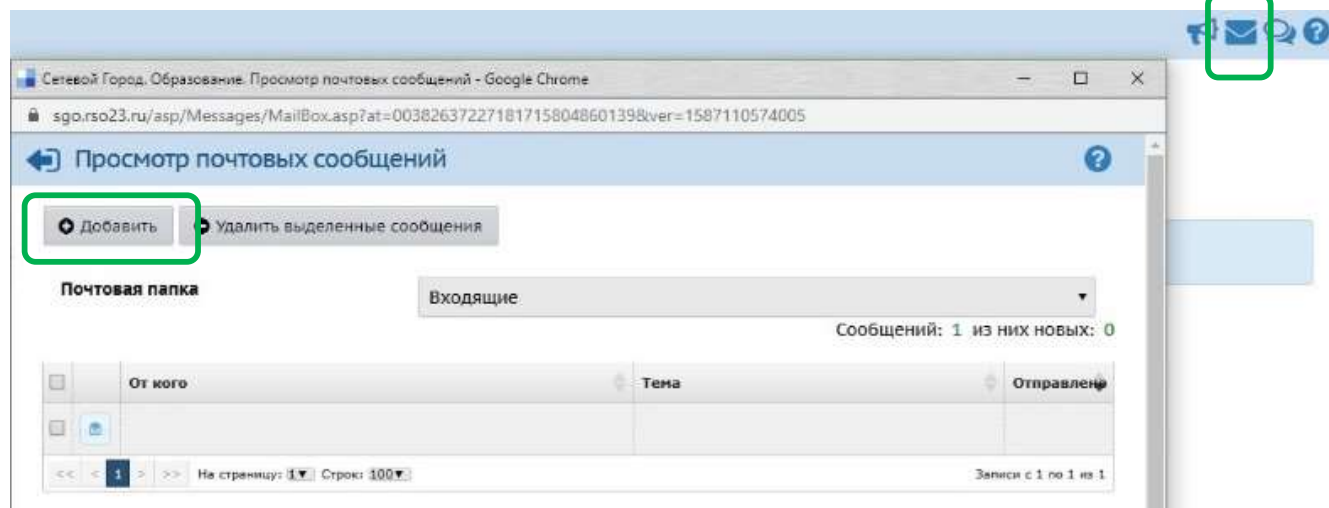
Рассылка по внутренней почте и обратная связь

5. Отправить письмо учащемуся или родителю

5.1 Открыть почту

5.2 Добавить письмо

5.3 Выбрать получателя



Рассылка по внутренней почте и обратная связь

5.8 Прописать тему

5.9 Установить уведомление о прочтении

5.10 Добавить текст/ссылку на материал

5.11 Прикрепить файл (не более 8 Мб) и отправить

Отправить сообщение

Отправить Сохранить

Кому: Филиппкова-Марты МБОУ СОШ № 32; Филиппкова-Е.И. МБОУ СОШ № 32

Копия

СК

Тема: Домашнее задание

Уведомить о прочтении

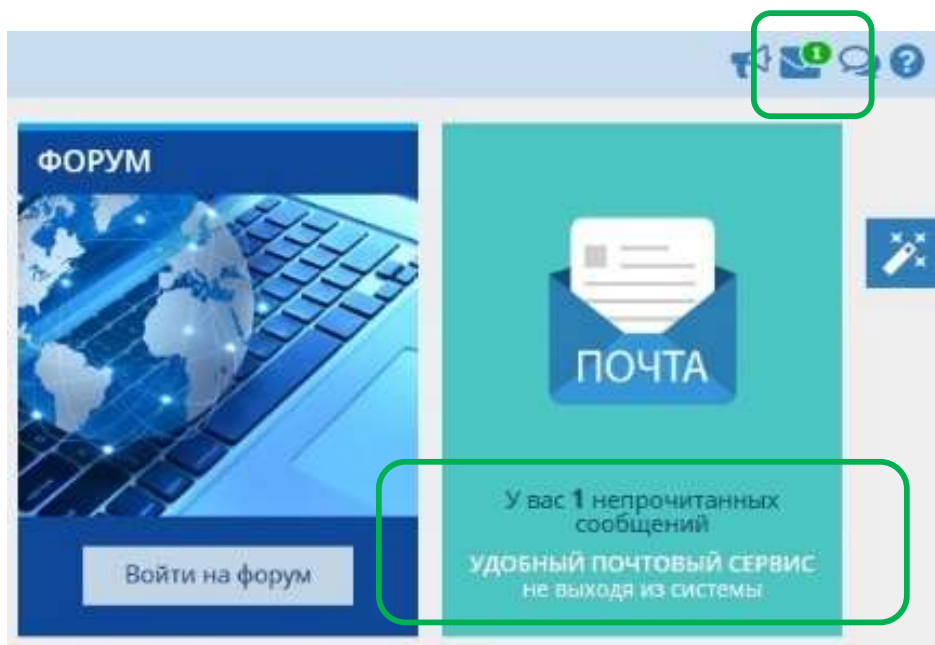
Учебник «Физическая культура 1-4», «Бег, ходьба прыжки, метания», стр. 100-103. или видео материал:
1. Комплекс УГГ <https://www.youtube.com/watch?v=0eZyMmBicPI&t=825>
2. Учебник «Физическая культура 1-4», «Бег, ходьба прыжки, метания», стр. 100-103. или видео материал:
Прыжок в длину с места <https://youtu.be/reI88IvAqxY>
Контроль выполнения ДЗ <https://drive.google.com/open?id=112r97RHvdFC0nGhU1ZORnfMg2c8ySsr>

Прикрепить файл

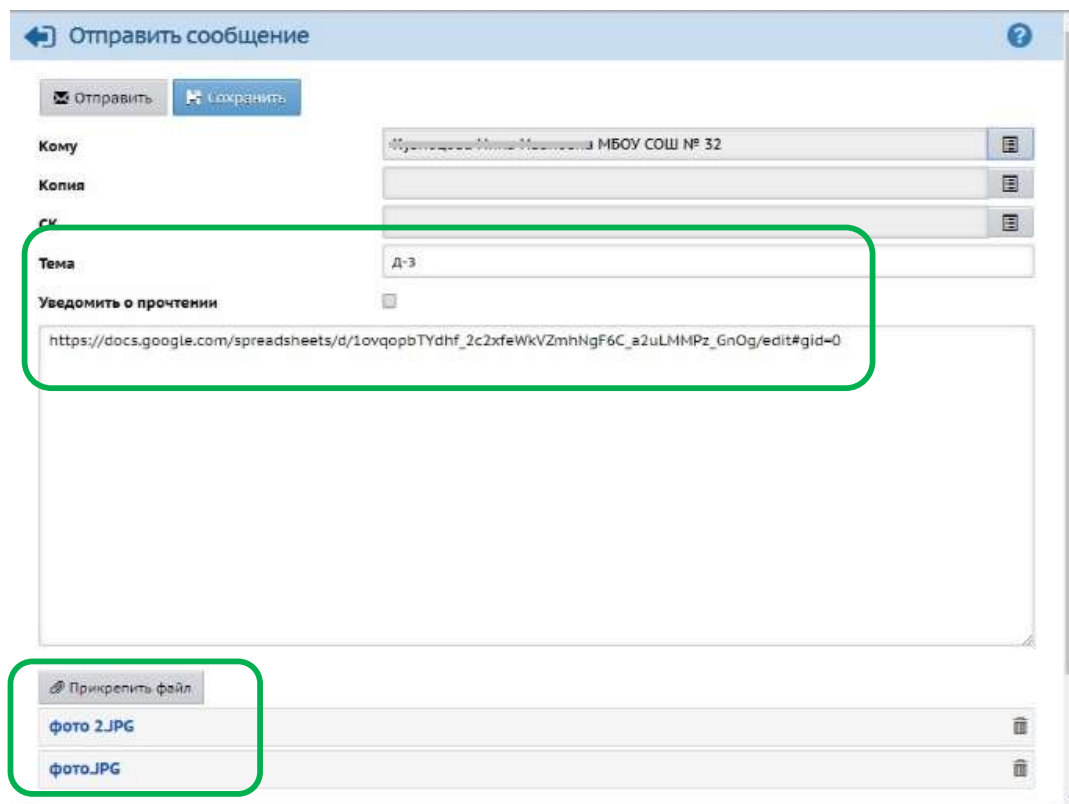
Новый текстовый документ.txt

Рассылка по внутренней почте и обратная связь

6. У ученика высвечивается уведомление о новом сообщении



7. Ученик выполняет задание, прикрепляет отчет о выполнении в сообщение (ссылка на облачное хранилище или фотографию домашней работы) и отправляет учителю



Формирование каталога ссылок

7. Открыть раздел «Ресурсы» - «Каталог ссылок»

8. Сформировать данные об используемых образовательных платформах по каждому классу/предмету/учителю с указанием электронных адресов учителей (воспользоваться «Справкой»)

Главная Расписание Отчеты Дневник Ресурсы Портфолио

Каталог ссылок

Раздел: Все разделы

- 1-4 классы

- + 1 *А*
- + 1 *Б*
- + 2 *А*
- + 2 *Б*
- + 3 *А*
- + 3 *Б*
- + 4 *А*
- + 4 *Б*
- + Музыка
- + Физкультура

- 5-11 классы

- + Математика
- + История и обществознание
- + Биология
- + Физика
- + География
- + Английский язык
- + Химия
- + Русский язык
- + Физическая культура
- + Технология
- + Кубанцеведение

Формирование каталога ссылок на примере МБОУ СОШ № 32

После клика ученика на электронный адрес учителя, в браузере автоматически формируется новое письмо с уже занесенным адресом

+ 1 "Б"

- 2 "А"

Ссылки

- <https://infourok.ru/>
Инфоурок
- <https://www.yaclass.ru/>
Якласс
- putmavolodislava@mail.ru
Михаил Владимирович Путов

+ 2 "Б"

- 3 "А"

Ссылки

- <https://uchi.ru/>
Учи.ру
- <https://www.yaclass.ru/>
Якласс
- <https://resh.edu.ru/class/3/>
Российская Электронная школа
- <https://infourok.ru/>
Инфоурок
- putmavolodislava@mail.ru
Михаил Владимирович Путов

+ 3 "Б"

- Математика

- 11 "Б"

Ссылки

- putmavolodislava@mail.ru
Михаил Владимирович Путов

- 7 "Б"

Ссылки

- <http://sdamgia.ru>
Сайт для подготовки к экзамену
- <http://4ege.ru>
Сайт для подготовки к экзамену

+ 6 "А"

+ 6 "А"

+ 5 "А"

+ Подготовка к ЕГЭ по математике

+ Подготовка к ЕГЭ по математике

+ Подготовка к ЕГЭ по математике

+ Подготовка к ЕГЭ по математике